

1. Валюта управленческого учета – RUB
2. Ввод организации «!**Опт МСК**»
  - a. Наименование: «!**Опт МСК**»
  - b. Учетная политика: ввод нового элемента «!**Общая**»
    - i. Наименование «!**Общая**»
    - ii. Система налогообложения: «**Общая**»
    - iii. Статья расходов: ввод нового элемента «!**Направления НДС, не принимаемые к НУ**»
      1. Наименование: «!**Направления НДС, не принимаемые к НУ**»
  - c. Ввод нового банковского счета «!**Основной**»
    - i. Наименование: «!**Основной**»
    - ii. Номер счета: «»
    - iii. БИК: «»
    - iv. Разрешать списание денежных средств без «заявок на оплату»
3. Ввод организации «!**Склад МСК**»
  - a. Наименование: «!**Склад МСК**»
  - b. Учетная политика: ввод нового элемента:
    - i. Наименование: «!**Упрощенная**»
    - ii. Система налогообложения: «**Упрощенная**»
  - c. Ввод нового банковского счета «!**Основной**»
    - i. Наименование: «!**Основной**»
    - ii. Номер счета: «»
    - iii. БИК: «»
    - iv. Разрешать списание денежных средств без «заявок на оплату»
4. Ввод подразделения «!**Экзамен**»
5. Ввод 6 подчинённых подразделений:
  - a. «!**Администрация**»
  - b. «!**Закупки**»
  - c. «!**Продажи**»
  - d. «!**Монтаж**»
  - e. «!**Складское хозяйство**»
  - f. «!**Удаленный магазин**»

6. Ввод группы видов цен «**!Экзамен**»
  - a. Наименование «!Экзамен»
  
7. Ввод вида цены «**!Базовый**»
  - a. Наименование «!Базовый»
  - b. Группа: «!Экзамен»
  - c. Валюта: RUB
  - d. Цена включает НДС: Да
  - e. Использовать: «При продаже клиентов»
  - f. Способ задания цены: «Произвольный запрос к данным ИБ»
  - g. Схема компоновки данных: «Цены поступления»
  
8. Ввод вида цены «**!Крупный опт**»
  - a. Наименование «!Крупный опт»
  - b. Группа: «!Экзамен»
  - c. Валюта: RUB
  - d. Цена включает НДС: Да
  - e. Использовать: «При продаже клиентов»
  - f. Способ задания цены: «Наценка на другой вид цены»
  - g. Базовый вид цены: «!Базовый», наценка: 7%
  
9. Ввод вида цены «**!Оптовый**»
  - a. Наименование «!Оптовый»
  - b. Группа: «!Экзамен»
  - c. Валюта: RUB
  - d. Цена включает НДС: Да
  - e. Использовать: «При продаже клиентов»
  - f. Способ задания цены: «Наценка на другой вид цены»
  - g. Базовый вид цены: «!Базовый», наценка: 10%
  
10. Ввод вида цены «**!Розничный**»
  - a. Наименование «!Розничный»
  - b. Группа: «!Экзамен»
  - c. Валюта: RUB
  - d. Цена включает НДС: Да
  - e. Использовать: «При продаже клиентов»
  - f. Способ задания цены: «Наценка на другой вид цены»
  - g. Базовый вид цены: «!Базовый», наценка: 12,5%
  - h. Правила округления цен: ввод нового правила:
    - i. Нижняя граница: 1000
    - ii. Точность округления: 100
    - iii. Вычитать из результата: 1

11. Создаем склад: «!**Оптовый, ордерный**»

- a. Наименование: «!Оптовый, ордерный»
- b. Оптовый склад
- c. Подразделение: «!Складское хозяйство»
- d. Ордерная схема:
  - i. При поступлении
  - ii. При отгрузке
- e. Ячейки: «Использовать для хранения остатков номенклатуры»
- f. Ввод зоны отгрузки «!**Зона отгрузки**»
  - i. Адрес: «!Зона отгрузки»
  - ii. Тип: «Отгрузка»
- g. Ввод зоны приемки «!**Зона приемки**»
  - i. Адрес: «!Зона приемки»
  - ii. Тип: «Приемка»

12. Обработка «Генерация топологии склада»

- a. Склад: «!Оптовый, ордерный»
- b. Тип складской ячейки «Хранение»
- c. Ввод нового типоразмера «!**Бокс для хранения**»
  - i. Наименование: «!Бокс для хранения»
    - 1. Высота: 2 м.
    - 2. Ширина: 1.5 м
    - 3. Глубина: 1.5 м
    - 4. Грузоподъемность: 1000 кг.
- d. Ввод новой области хранения «!**Ячейки**»
  - i. Наименование: «!Ячейки»
  - ii. Правила размещения: 3, 2, 1, 2
  - iii. Правила отбора: 3, 2, 1
- e. Секции, Линии, Стеллажи, Ярусы, Позиции: по 3
- f. Просмотреть и создать структуру склада

13. Создаем склад «!**Розничный**»

- a. Наименование: «!Розничный»
- b. Розничный магазин
- c. Учетный вид цены: «!Розничный»
- d. Розничный вид цены: «!Розничный»
- e. Подразделение: «!Удаленный магазин»

14. Создаем график оплат «!**Отсрочка на 10 дней**»
- a. Наименование: «!**Отсрочка на 10 дней**»
  - b. Форма оплаты: любая
  - c. Вариант оплаты:
    - i. Вариант оплаты: «Кредит (после отгрузки)»
    - ii. Срок: 10 дн.
    - iii. % платежа: 100
15. Ввод партнера «!**Все для вас**»
- a. Публичное наименование: «!**Все для вас**»
  - b. Телефон: 321
  - c. Группа доступа: «Прочие»
  - d. Тип отношений: Клиент
  - e. Ввод контрагента: «!**Все для вас**»
    - i. Сокр. юр. наименование: «!**Все для вас**»
    - ii. Ввод банковского счета «!**Основной**»
      1. Наименование: «!**Основной**»
      2. Номер счета: «»
      3. БИК: «»
16. Ввод партнера «!**Торговая точка №1**»
- a. Публичное наименование: «!**Торговая точка №1**»
  - b. Телефон: 741
  - c. Группа доступа: «Прочие»
  - d. Головное предприятие: «!**Все для вас**»
  - e. Тип отношений: Клиент
  - f. Ввод соглашения с клиентом «!**Продажи**»
    - i. Наименование: «!**Продажи**»
    - ii. Организация: «!**Опт МСК**»
    - iii. График оплаты: «!**Отсрочка на 10 дней**»
    - iv. Склад: «!**Оптовый, ордерный**»
    - v. Цена включает НДС: Да
    - vi. Вид цен: «!**Крупный опт**»
17. Ввод партнера «!**Торговая точка №2**»
- a. Копирование из партнера ««!**Торговая точка №1**»
18. Ввод партнера «!**Торговая точка №3**»
- a. Копирование из партнера ««!**Торговая точка №1**»
19. Ввод партнера «!**Другой клиент**»
- a. Публичное наименование: «!**Другой клиент**»
  - b. Телефон: 258
  - c. Группа доступа: «Прочие»
  - d. Тип отношений: Клиент
  - e. Ввод контрагента: «!**Другой клиент**»
    - i. Сокр. юр. наименование: «!**Другой клиент**»
    - ii. Ввод банковского счета «!**Основной**»
      1. Наименование: «!**Основной**»
      2. Номер счета: «»
      3. БИК: «»
  - f. Ввод соглашения с клиентом «!**Продажи**»

- i. Наименование: «!Продажи»
- ii. Организация: «!Опт МСК»
- iii. График оплаты: «!Отсрочка на 10 дней»
- iv. Склад: «!Оптовый, ордерный»
- v. Цена включает НДС: Да
- vi. Вид цен: «!Оптовый»

#### 20. Ввод партнера «!**Крупный**»

- a. Публичное наименование: «!Крупный»
- b. Телефон: 369
- c. Группа доступа: «Прочие»
- d. Тип отношений: Клиент, Поставщик
- e. Ввод контрагента «!**Крупный**»
  - i. Сокр. юр. наименование: «!Крупный»
  - ii. Ввод банковского счета «!**Основной**»
    - 1. Наименование: «!Основной»
    - 2. Номер счета: «»
    - 3. БИК: «»
  - iii. Ввод договора: «!Закупки»
    - 1. Организация: «!Опт МСК»
    - 2. Счет организации: «!Основной»
    - 3. Детализация расчетов: по договорам
  - iv. Ввод договора: «!Закупки»
    - 1. Организация: «!Склад МСК»
    - 2. Счет организации: «!Основной»
    - 3. Детализация расчетов: по договорам
- f. Ввод соглашения с поставщиком «!**Закупки**»
  - i. Наименование: «!На хранение»
  - ii. Организация: «!Опт МСК»
  - iii. Склад: «!Оптовый, ордерный»
  - iv. Цена включает НДС: Да
- g. Ввод соглашения с клиентом «!**На хранение**»
  - i. Наименование: «!На хранение»
  - ii. Организация: «!Склад МСК»
  - iii. График оплаты: «!Отсрочка на 10 дней»
  - iv. Склад: «!Оптовый, ордерный»
  - v. Цена включает НДС: Да

#### 21. Ввод партнера «!**Любимый**»

- a. Публичное наименование: «!Любимый»
- b. Телефон: 258
- c. Группа доступа: «Прочие»
- d. Тип отношений: Клиент
- e. Ввод контрагента: «!**Любимый**»
  - i. Сокр. юр. наименование: «!Любимый»
  - ii. Ввод банковского счета «!**Основной**»
    - 1. Наименование: «!Основной»
    - 2. Номер счета: «»
    - 3. БИК: «»
- f. Ввод соглашения «!**Продажи**»
  - i. Наименование: «!Продажи»
  - ii. Организация: «!Опт МСК»

- iii. График оплаты: «!Отсрочка на 10 дней»
- iv. Склад: «!Оптовый, ордерный»
- v. Цена включает НДС: Да
- vi. Вид цен: «!Оптовый»

22. Ввод группы видов номенклатуры «!Экзамен»

- a. Наименование: «!Экзамен»
- b. Группа видов номенклатуры: пусто

23. Ввод вида номенклатуры «!Тара»

- a. Тип номенклатуры: «Тара»
- b. Группа доступа: «Прочее»
- c. Группа видов номенклатуры: «!Экзамен»
- d. Наименование: «!Тара»
- e. Значения по умолчанию:
  - i. Единица для хранения: «шт.»
  - ii. Единица для отчетов: «шт.»
  - iii. Ввод складской группы «!Тара, по весу»
    - 1. Тип номенклатуры: «Тара»
    - 2. Наименование: «!Тара, по весу»
    - 3. При размещении учитывать: вес
  - iv. Новое правило размещения товаров:
    - 1. Склад: «!Оптовый, ордерный»
    - 2. Область хранения: «!Ячейки»
    - 3. Складская группа номенклатуры «!Тара, по весу»
    - 4. Размещение осуществляется: в упаковках
    - 5. Приоритет: 1

24. Ввод номенклатуры «!Паллета»

- a. Наименование: «!Паллета»
- b. Вес: 1 шт. весит 2 кг., указан справочно

25. Ввод вида номенклатуры «!Товар»

- a. Тип номенклатуры: «Товар»
- b. Группа доступа: «Прочее»
- c. Группа видов номенклатуры: «!Экзамен»
- d. Наименование: «!Товар»
- e. Характеристики: использовать «Индивидуальные для номенклатуры»
- f. Доп. реквизит «ГОСТ»:
  - i. Наименование: «ГОСТ»
  - ii. Тип значения - строка
- g. Доп. реквизит характеристики «Цвет»:
  - i. Наименование: «Цвет»
  - ii. Тип значения – «Дополнительное значение»
  - iii. Заполнять обязательно
- h. Доп. реквизит характеристики «Тип исполнения»:
  - i. Наименование: «Тип исполнения»
  - ii. Тип значения – «Дополнительное значение»
  - iii. Заполнять обязательно
- i. Шаблона наименования характеристики:
  - i. Формула: «"Гост " + [Владелец.ГОСТ] + ", " + [Цвет] + ", " + [Тип исполнения]»
  - ii. Запретить редактирование рабочего наименования
- j. Значения по умолчанию:
  - i. Новая схема обеспечения «!Экзамен»
    - 1. Склад: «!Оптовый, ордерный»
    - 2. Новый способ обеспечения потребностей «!Экзамен»:
      - a. Тип обеспечения: «покупка»

- b. Наименование: «!Экзамен»
  - c. С одним поставщиком: «!Крупный»
  - d. Срок покупки: 2 дн.
  - e. Обеспечиваемый период: 5 дн.
  - f. Гарантированный срок отгрузки: 2 дн.
  - g. Организация: «!Опт МСК»
  - h. Подразделение: «!Закупки»
  - i. Соглашение «!Закупки»
- ii. Упаковки, новый общий набор **«!Упаковки для товара»**
- 1. Наименование: «!Товары в упаковках»
  - 2. Единица хранения: «шт.»
  - 3. Единица для отчетов: «шт.»
  - 4. Упаковки: по данным задачи
    - a. «шт», 1 кг, 0,1\*0,1\*0,1 м
      - i. Новая складская группа **«!Товар, вес и объем»**
    - b. «упак», 10 кг, 0,1\*0,1\*1 м
      - i. Складская группа: «!Товар, вес и объем»
    - c. «паллета», 100 кг, 0,1\*1\*1 м
      - i. Складская группа: «!Товар, вес и объем»
      - ii. Поставляется в таре
      - iii. Многооборотная тара: «!Паллета»
      - iv. Предлагать, начиная с 10 упак.
- iii. Новая складская группа **«!Товар, вес и объем»**
- 1. Тип номенклатуры: «Товар»
  - 2. Наименование: «!Товар, вес и объем»
  - 3. Товары под разное назначение: Необходимо хранить в разных ячейках
  - 4. При размещении учитывать: вес и объем
- iv. Новое правило размещения товаров:
- 1. Склад: «!Оптовый, ордерный»
  - 2. Область хранения: «!Ячейки»
  - 3. Складская группа номенклатуры «!Товар, вес и объем»
  - 4. Размещение осуществляется: в упаковках
  - 5. Складская группа упаковок: «!Товар, вес и объем»
  - 6. Приоритет: 1

26. Ввод номенклатуры **«!Товар №1»**

- a. Наименование: «!Товар №1»
- b. ГОСТ: «Гост 001»

27. Ввод номенклатуры **«!Товар №2»**

- a. Наименование: «!Товар №2»
- b. ГОСТ: «Гост 001»

28. Ввод вида номенклатуры **«!Товар в бухтах»**

- a. Тип номенклатуры: «Товар»
- b. Группа доступа: «Прочее»
- c. Группа видов номенклатуры: «!Экзамен»
- d. Наименование: «!Товар в бухтах»
- e. Серии: «Настроены для этого вида номенклатуры»
- f. Серии идентифицируют: «Партия товаров»
- g. Политика учета серий: «Серии не используются»
- h. Новая политика учета серий «!Управление остатками серий»

- i. Наименование: «!Управление остатками серий»
  - ii. Тип политики: «Управление остатками серий» по факту отбора
- i. Есть индивидуальные настройки политики учета серий:
  - i. Склад «!Управление остатками серий» - «!Управление остатками серий»
  - ii. Склад «!Розничный» - «!Управление остатками серий»
- j. Значения по умолчанию:
  - i. Схема обеспечения: «!Экзамен»
  - ii. Единица хранения: «м»
  - iii. Единица для отчетов: «м»
  - iv. Упаковки, новый общий набор «!Товары в бухтах»
    - 1. Наименование: «!Товары в бухтах»
    - 2. Единица хранения: «м»
    - 3. Единица для отчетов: «м»
    - 4. Упаковки: по данным задачи
      - a. «метр», 1 кг
        - i. Новая складская группа «!Товар, вес»
      - b. «бухта», 20 кг
        - i. Складская группа: «!Товар, вес»
  - v. Новая складская группа «!Товар, вес»
    - 1. Тип номенклатуры: «Товар»
    - 2. Наименование: «!Товар, вес»
    - 3. Товары под разное назначение: Необходимо хранить в разных ячейках
    - 4. При размещении учитывать: вес
  - vi. Новое правило размещения товаров:
    - 1. Склад: «!Оптовый, ордерный»
    - 2. Область хранения: «!Ячейки»
    - 3. Складская группа номенклатуры «!Товар, вес»
    - 4. Размещение осуществляется: в упаковках
    - 5. Складская группа упаковок: «!Товар, вес»
    - 6. Приоритет: 1

## 29. Ввод номенклатуры «!Товар №3»

- a. Наименование: «!Товар №3»

## 30. «Склад и доставка» - «Настройка поддержания запасов»

- a. «!Товар №1», «!Товар №2», «!Товар №3» объединяем в группу «!Экзамен»
- b. Устанавливаем для группы параметры поддержания запасов:
  - i. Метод: Min-max
  - ii. Минимальный запас: 200
  - iii. Максимальный запас: 400
- c. Источник обеспечения должен заполниться из схемы обеспечения «!Экзамен»

← → ☆ Настройка поддержания запасов 🔗 ×

Формат магазина (склада):  Склад:  Товарная категория:  Рекомендации рассчитаны

Номенклатура	Характеристика	Ед. изм.	Склад	Поддержание	Минимальный запас	Максимальный запас	Страховой запас	Норма потребления	Обеспечение	Источник обесп.	Срок поставки, дн.	Обеспечиваемый период, дн.
!Экзамен	<только для элем...	<только для...	<только для...	Min - max	200,000	400,000	<не используется>	<не используется>	Обеспечиват...	<только для эт...	<только для эле...	<только для элементов>
→ !Товар №2	<для всех характе...	шт	!Оптовый, о...	Min - max	200,000	400,000	<не используется>	<не используется>	Обеспечиват...	!Крупный	2	5
→ !Товар №1	<для всех характе...	шт	!Оптовый, о...	Min - max	200,000	400,000	<не используется>	<не используется>	Обеспечиват...	!Крупный	2	5
→ !Товар №3	<характеристици н...	м	!Оптовый, о...	Min - max	200,000	400,000	<не используется>	<не используется>	Обеспечиват...	!Крупный	2	5

### 31. Ввод документа «Ввод начальных остатков собственных товаров»

- a. Организация: «!Опт МСК»
- b. Склад: «!Оптовый, ордерный»
- c. Зона: «!Зона приемки»
- d. ТЧ:
  - i. По данным задания
  - ii. Ввод характеристик по данным задания
  - iii. Ввод серий для «!Товар №3»

← → ☆ Ввод начальных остатков собственных товаров 00-00000044 от 06.02.2020 14:16:50

Основное Задачи Мои заметки

Провести и закрыть Задание на размещение товаров Отчеты

Номер: 00-00000044 от: 06.02.2020 14:16:50 Склад: !Оптовый, ордерный

Организация: !Опт МСК Зона приемки: !Зона приемки

Подразделение: !Складское хозяйство Менеджер:

Партия:

Цена включает НДС

Указать серии Подобрать товары

N	Код	Артикул	Номенклатура	Характеристика	№	Количество	Ед. изм.	Цена (RUB)	Сумма (RUB)	Ставка НДС	НДС (RUB)	Сумма (рег.)	НДС (рег.)
1	00-00000294		Товар №1	Гост 001, Зеленый...		25,000	шт	10 000,00	250 000,00	20%	41 666,67	208 333,33	41 666,67
2	00-00000295		Товар №2	Гост 001, Синий, ...		10,000	упак (10 шт)	20 000,00	200 000,00	20%	33 333,33	166 666,67	33 333,33
3	00-00000293		Товар №3	<характеристики н...	№	17,000	метр	300,00	5 100,00	20%	850,00	4 250,00	850,00

### 32. Рабочее место «Приемка» - Ввод документа «Отбор (размещение) товаров

- a. Размещаем все введенные товары в ячейки

← → ☆ Отбор (размещение) товаров 00-00000001 от 06.02.2020 14:17:42

Основное Задачи Мои заметки

Провести и закрыть Печать Отчеты

Статус: Выполнено без ошибок

Основное Товары (размещение) (4)

Добавить Ячейки

N	Ячейка	Номенклатура	Характеристика	Назначение	Серия	Ед. изм.	Количество	Вес	Объем
1	1-1-1-1-1	Товар №1	Гост 001, Зеленый,...		<серия не указыва...	шт	25,000	25,000, кг	0,025, м3
2	1-1-1-1-2	Товар №2	Гост 001, Синий, Л...		<серия не указыва...	упак (10 шт)	10,000	100,000, кг	0,100, м3
3	1-1-1-1-3	Товар №3	<характеристики н...		00000001	метр	5,000	5,000, кг	<не использует...
4	1-1-1-2-1	Товар №3	<характеристики н...		00000002	метр	12,000	12,000, кг	<не использует...

### 33. Ввод документа «Ввод начальный остатков на банковских счетах»

- a. Организация: «!Опт МСК»
- b. Банковский счет: «!Основной»
- c. Сумма: 1 000 000

### 34. Ввод документа «Ввод начальный остатков на банковских счетах»

- a. Организация: «!Склад МСК»
- b. Банковский счет: «!Основной»
- c. Сумма: 1 000 000

### 35. Смотрим управленческий баланс:





# ★ Управленческий баланс

✓ Период: 01.02.2020 - 29.02.2020

Направление деятельности:

Периодичность: Месяц

✓ Организация: !Опт МСК; !Склад МСК

**Сформировать** | Настройки... | | Найти... | | | | | | | | | | |

Данные отчета могут быть не актуальны, так как выполнены не все этапы закрытия месяца, влияющие на финансовый результат в управленческом учете.

## Управленческий баланс

Параметры: Период: 01.02.2020 - 29.02.2020  
Валюта отчета: RUB  
Отбор: Организация в списке "Опт МСК; !Склад МСК"

### По периодам

Показатель	Февраль 2020 г.
Кредиторская задолженность	(2 455 100,00)
Задолженность перед поставщиками	(2 455 100,00)
Денежные средства	2 000 000,00
Денежные средства (безналичные)	2 000 000,00
Товары	455 100,00
Товары на оптовых складах	455 100,00
Контроль баланса	

### 39. Ввод скидки «!Скидка 1% за наличный расчет»

- a. Наименование: «!Скидка 1 % за наличный расчет»
- b. Тип скидки: «Скидка (наценка) процентом»
- c. Размер скидки: 1%
- d. Предоставляется на складе: «!Оптовый, ордерный»
- e. Условия предоставления:
  - i. За форму оплаты
  - ii. Форма оплаты: наличная

### 40. Устанавливаем цены в «CRM и маркетинг» - «Цены (прайс-лист)»

- a. Отбор: «!Паллета», «!Товар №1», «!Товар №2», «!Товар №3»
- b. Колонки прайс-листа: «!Базовый», «!Крупный опт», «!Оптовый», «!Розничный»
- c. Устанавливаем и рассчитываем цены по заданию

← → ☆ Цены (прайс-лист) \*

Прайс-лист на: 04.02.2020 Установлен отбор: Номенклатура В списке: "Паллета, Товар №1, Товар №2, Товар №3"

Применить измененные цены | Отменить изменение цен | Изменить цены | Печать | Excel | Параметры | Еще | ?

Номенклатура	Характеристика	!Базовый, RUB		!Крупный опт, RUB		!Оптовый, RUB		!Розничный, RUB	
		Цена	Ед. изм.	Цена	Ед. изм.	Цена	Ед. изм.	Цена	Ед. изм.
!Паллета	<характеристики н...	1 000,00	шт	1 070,00	шт	1 100,00	шт	1 099,00	шт
!Товар №1		10 000,00	шт	10 700,00	шт	11 000,00	шт	11 299,00	шт
!Товар №2		20 000,00	упак (10 шт)	2 140,00	шт	2 200,00	шт	2 299,00	шт
!Товар №3	<характеристики н...	300,00	метр	321,00	метр	330,00	метр	337,50	метр

#### 41. Ввод нового документа «Заказ клиента»:

- a. Клиент: «!Торговая точка №1»
- b. Подразделение: «!Продажи»
- c. Товары: по заданию, к обеспечению

← → ☆ Заказ клиента 0000-000001 от 06.02.2020 15:12:55

Основное [Файлы](#) [Задачи](#) [Мои заметки](#)

**Провести и закрыть** ЭДО Печать Отчеты

Статус: К выполнению Приоритет: Средний [Закрывать заказ](#) [Готов к обеспечению](#)

Основное **Товары (4)** Доставка Дополнительно

Добавить Заполнить Обеспечение Цены и скидки

N	Номенклатура	Характеристика	Действия	Серия	Содержание	Количество	Ед. изм.	Вид цены	Цена	% авт.
1	!Товар №1	Гост 001, Зелены...	К обеспечен...	<серия ...	<для работ, о...	5,000	упак (10 шт)	!Крупный опт	107 000,00	
2	!Товар №2	Гост 001, Синий, ...	К обеспечен...	<серия ...	<для работ, о...	1,500	паллета (100 шт)	!Крупный опт	214 000,00	
3	!Товар №3	<характеристики н...	К обеспечен...	<серия ...	<для работ, о...	11,500	метр	!Крупный опт	321,00	
4	!Паллета	<характеристики н...	К обеспечен...	<серия ...	<для работ, о...	3,000	шт	!Крупный опт	1 070,00	

#### 42. Копированием, ввод документа «Заказ клиента»:

- a. Клиент: «!Другой клиент»

← → Заказ клиента (создание) \*

Основное [Файлы](#) [Задачи](#) [Мои заметки](#)

**Провести и закрыть** ЭДО Печать Отчеты

Статус: К выполнению Приоритет: Средний [Закрывать заказ](#)

Основное **Товары (4)** Доставка Дополнительно

Добавить Заполнить Обеспечение Цены и скидки

N	Номенклатура	Характеристика	Действия	Серия	Содержание	Количество	Ед. изм.	Вид цены	Цена	% авт.
1	!Товар №1	Гост 001, Зелены...	К обеспечен...	<серия ...	<для работ, о...	5,000	упак (10 шт)	!Оптовый	110 000,00	
2	!Товар №2	Гост 001, Синий, ...	К обеспечен...	<серия ...	<для работ, о...	1,500	паллета (100 шт)	!Оптовый	220 000,00	
3	!Товар №3	<характеристики н...	К обеспечен...	<серия ...	<для работ, о...	11,500	метр	!Оптовый	330,00	
4	!Паллета	<характеристики н...	К обеспечен...	<серия ...	<для работ, о...	3,000	шт	!Оптовый	1 100,00	

#### 43. Ввод нового документа «Заказ на перемещение между складами по одной организации»

- a. Склад-отправитель: «!Оптовый, ордерный»
- b. Склад-получатель: «!Розничный»
- c. Организация: «!Опт МСК»
- d. Товары: по заданию, к обеспечению
- e. Дата отгрузки:
- f. Статус: к выполнению

← → **Заказ на перемещение товаров (создание) \***

Основное [Мои заметки](#)

**Провести и закрыть** Заказ на перемещение Отчеты ▾

Номер:  от: 06.02.2020 0:00:00 Статус: К выполнению ▾ [Закреть заказ](#)

Склад-отправитель: !Оптовый, ордерный Организация: !Опт МСК

Склад-получатель: !Розничный

Товары (2) **Доставка** Дополнительно Комментарий

**Добавить** Заполнить ▾ Обеспечение ▾

N	Номенклатура	Характеристика	Действия	Дата отгрузки	Назначение	Серия	Ед. изм.
1	!Товар №1	Гост 001, Зеленый, О...	К обеспечению	06.02.2020		<серия не указывает...	шт
2	!Товар №2	Гост 001, Синий, Люкс	К обеспечению	06.02.2020		<серия не указывает...	шт

44. «Склад и доставка» - «Формирование заказов по потребностям»

- a. Склад: «!Оптовый, ордерный»
- b. Способ обеспечения потребностей: «!Экзамен»
- c. Формируем новый документ «Заказ поставщику»:
  - i. Устанавливаем цены
  - ii. Дополняем многооборотной тарой
  - iii. Статус: подтвержден

← → ☆ **Заказ поставщику 0000-000001 от 06.02.2020 15:22:29**

Основное [Согласование](#) [Файлы](#) [Задачи](#) [Мои заметки](#)

**Провести и закрыть** ЭДО ▾ Печать ▾ Отчеты ▾

Статус: Подтвержден ▾ Приоритет: Средний ▾ [Закреть заказ](#) [Готов к поступлению](#)

Основное **Товары (4)** Доставка Дополнительно

**Добавить** Заполнить ▾ Цены и скидки ▾

N	Номенклатура поставщика	Номенклатура	Характеристика	Назначение	Количество	Ед. изм.	Вид цены	Цена	%
1		!Товар №3	<характеристики н...		400,000	м		300,00	
2		!Товар №1	Гост 001, Зелены...		400,000	шт		10 000,00	
3		!Товар №2	Гост 001, Синий, ...		400,000	шт		2 000,00	
4		!Паллета	<характеристики н...	<для товаров>	8,000	шт		1 000,00	

45. На основании заказа поставщику, ввод документа «Приобретение товаров и услуг»

46. На основании приобретения, ввод документа «Счет фактура полученный»

47. На основании приобретения, ввод документа «Списание безналичных денежных средств»:

- a. Проведено банком
- b. Статья ДДС: «Оплата поставщику (товары, работы, услуги)»

48. Рабочее место «Приемка», ввод документа «Приходный ордер на товары»:

- a. Заполняем количество
- b. Заполняем серии (номерами от 4 до 24)

N	Штрихкод	Номенклатура / Упаковочный лист	Характеристика	Назначение	№ Серия	Ед. изм.	Количество	Вес	От
1		Паллета	<характеристики не исп...	<для товаров>	<серия не указывается>	шт	8,000	16,000, кг	
2		Товар №1	Гост 001, Зеленый, Об...		<серия не указывается>	шт	400,000	400,000, кг	
3		Товар №2	Гост 001, Синий, Люкс		<серия не указывается>	шт	400,000	400,000, кг	
4		Товар №3	<характеристики не исп...		№ 00000004	метр	20,000	20,000, кг	
5		Товар №3	<характеристики не исп...		№ 00000005	метр	20,000	20,000, кг	
6		Товар №3	<характеристики не исп...		№ 00000006	метр	20,000	20,000, кг	
7		Товар №3	<характеристики не исп...		№ 00000007	метр	20,000	20,000, кг	
8		Товар №3	<характеристики не исп...		№ 00000008	метр	20,000	20,000, кг	
9		Товар №3	<характеристики не исп...		№ 00000009	метр	20,000	20,000, кг	
10		Товар №3	<характеристики не исп...		№ 00000010	метр	20,000	20,000, кг	
11		Товар №3	<характеристики не исп...		№ 00000011	метр	20,000	20,000, кг	
12		Товар №3	<характеристики не исп...		№ 00000012	метр	20,000	20,000, кг	
13		Товар №3	<характеристики не исп...		№ 00000013	метр	20,000	20,000, кг	
14		Товар №3	<характеристики не исп...		№ 00000014	метр	20,000	20,000, кг	
15		Товар №3	<характеристики не исп...		№ 00000015	метр	20,000	20,000, кг	
16		Товар №3	<характеристики не исп...		№ 00000016	метр	20,000	20,000, кг	
17		Товар №3	<характеристики не исп...		№ 00000017	метр	20,000	20,000, кг	
18		Товар №3	<характеристики не исп...		№ 00000018	метр	20,000	20,000, кг	
19		Товар №3	<характеристики не исп...		№ 00000019	метр	20,000	20,000, кг	
20		Товар №3	<характеристики не исп...		№ 00000020	метр	20,000	20,000, кг	
21		Товар №3	<характеристики не исп...		№ 00000021	метр	20,000	20,000, кг	
22		Товар №3	<характеристики не исп...		№ 00000022	метр	20,000	20,000, кг	
23		Товар №3	<характеристики не исп...		№ 00000023	метр	20,000	20,000, кг	

49. На основании приходного ордера, ввод документа «Отбор (размещение) товаров»:

- a. Статус: «В работе»
- b. Проведение
- c. Статус: «Выполнено без ошибок»

50. В заказах клиента проставляем обеспечение «Отгрузить»

51. В заказе на перемещение проставляем обеспечение «Отгрузить»

52. Рабочее место «Отгрузка», ввод новых документов «Расходный ордер на товары». Для каждого документа:

- a. Статус «К отбору»
- b. Проведение
- c. На основании, ввод документа «Отбор (размещение) товаров»
  - i. Статус: «В работе»
  - ii. Проведение
  - iii. Указание серий
  - iv. Статус «Выполнено без ошибок»
- d. Статус: «Отгружен»

53. Для каждого из заказов клиента:

- a. На основании, ввод нового документа «Реализация товаров и услуг»
  - i. На основании, ввод документа «Счет-фактура выданный»
  - ii. На основании, ввод документа «Поступление безналичных денежных средств»
    1. Проведено банком
    2. Номер по банку
    3. Статья ДДС: «Поступление оплаты от клиента (продажа товаров, работ, услуг)»
- b. Статус заказа: закрыт

54. Для заказа на перемещение:

- a. На основании, ввод нового документа «Перемещение товаров»
  - i. Статус: Принято

55. Ввод новой кассы «!**Основная касса**»

- a. Наименование: «!**Основная касса**»
- b. Организация: «!**Опт МСК**»

56. Ввод новой кассы ККМ «!**Основная касса**»








- a. Организация: «!**Опт МСК**»
- b. Тип кассы: Автономная ККМ
- c. Склад: «!**Розничный**»
- d. Наименование: «!**Основная касса**»

57. Ввод нового документа «Отчет о розничных продажах»

- a. Касса ККМ: «!**Основная касса**»
- b. Магазин: «!**Розничный**»
- c. Подразделение: «!**Удаленный магазин**»
- d. Товары по заданию

← → ☆ Отчет о розничных продажах 0000-000001 от 06.02.2020 18:29:23

Основное [Задачи](#) [Мои заметки](#)





**Провести и закрыть**       **Отчеты**  **Печать**

Номер: 0000-000001    Дата: 06.02.2020 18:29:23

Касса ККМ: **Основная касса**    Магазин: **Розничный**

По результатам инвентаризации

Товары (2)    Оплата платежными картами    Оплата подарочными сертификатами    Начисленные бонусные баллы    Оплата бонусными баллами    Дополнительно    Комментарий

**Добавить**     **№** **Указать серии**    **Заполнить**

N	Номенклатура	Характеристика	№	Ед. изм.	Продано	Цена	% руч.	Сумма руч.	Сумма	Ставка НДС
1	Товар №1	Гост 001, Зеленый, Обы...		шт, шт	5,000	11 299,00			56 495,00	20%
2	Товар №2	Гост 001, Синий, Люкс		шт, шт	5,000	2 299,00			11 495,00	20%

58. Ввод нового документа «Приходный кассовый ордер»

- a. Операция: Поступление из кассы ККМ
- b. Касса: «!**Основная касса**»
- c. Касса ККМ: «!**Основная касса**»
- d. Сумма: 135 980,00

59. Ввод нового документа «Расходный кассовый ордер»

- a. Операция: Инкассация в банк
- b. Касса: «!**Основная касса**»
- c. Счет: «!**Основной**»
- d. Сумма: 135 980,00

60. Ввод нового вида номенклатуры «!**Агентские услуги**»

- a. Тип номенклатуры: Услуга, выполняется организацией по агентской схеме
- b. Группа видов: «!Экзамен»
- c. Группа доступа: «Прочее»
- d. Наименование: «!**Агентские услуги**»
- e. Значения по умолчанию:
  - i. Ед. измерения: «шт»

61. Ввод новой номенклатуры «!**Монтаж**»

- a. Наименование: «!**Монтаж**»
- b. Принципал: «!**Склад МСК**»

62. Ввод нового вида номенклатуры «!**Услуги**»

- a. Тип номенклатуры: Услуга, выполняется организацией продавцом
- b. Группа видов: «!Экзамен»
- c. Группа доступа: «Прочее»
- d. Наименование: «!**Услуги**»
- e. Значения по умолчанию:
  - i. Ед. измерения: «шт.»

63. Ввод новой номенклатуры «!**Услуги по монтажу**»

- a. Вид номенклатуры: «!**Услуги**»
- b. Наименование: «!**Услуги по монтажу**»

64. Ввод новой номенклатуры «!**Ответственное хранение**»

- a. Вид номенклатуры: «!**Услуги**»
- b. Наименование: «!**Ответственное хранение**»

65. Ввод нового документа «Сделка с клиентом»

- a. Клиент: «!**Любимый**»
- b. Соглашение: «!**Продажи**»
- c. Наименование: «!**Тендер с любимым**»
- d. Ввод нового вида сделки «!**Тендер**»
  - i. Наименование «!**Тендер**»
  - ii. Тип сделки: Сделки с ручным переходом по этапам
  - iii. Этапы процесса: по заданию

Наименование:

Тип сделки:

Использование разрешено  Обособленный учет товаров по сделке

Фиксировать первичный спрос

Описание  Этапы процесса

1	Формирование предложения
2	Презентация
3	Доработка предложения
4	Подготовка к выполнению обязательств
5	Выполнение обязательств

66. На основании сделки, ввод нового документа «Коммерческое предложение клиенту»

- a. Клиент: «!**Любимый**»
- b. Соглашение: «!**Продажи**»
- c. Товары: по заданию

← → Коммерческое предложение клиенту (создание) \*

Основное [Согласование](#) [Файлы](#) [Задачи](#) [Мои заметки](#)

**Провести и закрыть** ЭДО Печать Отчеты

Статус: Действует  Срок действия:

Основное **Товары (4)** Дополнительно

**Добавить** Заполнить Цены и скидки

N	Выбрана	Текстовое описание	Номенклатура	Характеристика	Количество	Ед. изм.	Вид цены	Цена	% авт
1	<input checked="" type="checkbox"/>		Товар №1	Гост 001, Зеленый...	5,000	шт	Юптовый	11 000,00	
2	<input checked="" type="checkbox"/>		Товар №2	Гост 001, Синий, Л...	5,000	шт	Юптовый	2 200,00	
3	<input checked="" type="checkbox"/>		Товар №3	<характеристики н...	4,500	метр	Юптовый	330,00	
4	<input checked="" type="checkbox"/>		ТМонтаж	<характеристики н...	1,000	шт	<произвольная>	20 000,00	

67. Переход по этапам сделки с клиентом:

- a. Этап: выполнение обязательств
- b. Статус: выиграна

68. На основании коммерческого предложения, ввод нового документа «Заказ клиента»

- a. Обеспечение: отгрузить

69. Рабочее место «Отгрузка», ввод новых документов «Расходный ордер на товары»

- a. Статус «К отбору»
- b. Проведение
- c. На основании, ввод документа «Отбор (размещение) товаров»
  - i. Статус: «В работе»
  - ii. Проведение
  - iii. Указание серий
  - iv. Статус «Выполнено без ошибок»
- d. Статус: «Отгружен»

70. Для заказа клиента:

- a. На основании, ввод нового документа «Реализация товаров и услуг»
  - i. На основании, ввод документа «Счет-фактура выданный»
  - ii. На основании, ввод документа «Поступление безналичных денежных средств»
    1. Проведено банком
    2. Номер по банку
    3. Статья ДДС: «Поступление оплаты от клиента (продажа товаров, работ, услуг)»
- b. Статус заказа: закрыт

71. Смотрим отчет «Оформление отчетов комитенту»

← → ☆ Оформление отчетов комитенту

Период: 01.02.2020 - 29.02.2020  Организация: Юпт МСК

Единицы количества: В единицах хранения  Комитент:

**Сформировать**

### Оформление отчетов комитенту

Параметры: Период: 01.02.2020 - 29.02.2020  
 Единицы количества: В единицах хранения  
 Отбор: Организация в списке "Юпт МСК"

Комитент	Организация	Валюта	Не отчитались	Продажа / списание			Оформлены отчеты		Остаток к оформлению	
				Продано	Сумма	Списано	Количество	Сумма	Количество	Сумма
Юсклад МСК	Юпт МСК	RUB		1,000	20 000,00				1,000	20 000,00
	ТМонтаж	шт		1,000	20 000,00				1,000	20 000,00
<b>Итого</b>				<b>1,000</b>	<b>20 000,00</b>				<b>1,000</b>	<b>20 000,00</b>

72. Рабочее место «Отчеты по комиссии к оформлению», ввод нового документа «Отчет по комиссии между организациями»

- a. Комитент: «!Склад МСК»
- b. Комиссионер: «!Опт МСК»
- c. Товары:
  - i. «!Монтаж», 1 шт., 20000 руб.
- d. Комиссионное вознаграждение:
  - i. Способ расчета: Процент от суммы продажи
  - ii. Процент: 10
  - iii. Услуга: «!Услуги по монтажу»
  - iv. Способ выплаты: Удержать из суммы выручки
- e. Цена включает НДС
- f. Дата платежа:

73. На основании отчета по комиссии, ввод нового документа:

- a. «Счет-фактура выданный»
- b. «Счет-фактура выданный комиссионеру»
- c. «Поступление безналичных ДС комитету (оплата от комиссионера)»
  - i. Проведено банком
  - ii. Номер по банку:
  - iii. От:
  - iv. Статья ДДС: «Поступление денежных средств от другой организации»

74. Смотрим отчет «Оформление отчетов комитенту»

← → ☆ Оформление отчетов комитенту

Период: 01.02.2020 – 29.02.2020
  Организация: !Опт МСК

Единицы количества: В единицах хранения
  Комитент:

Оформление отчетов комитенту												
Параметры: Период: 01.02.2020 - 29.02.2020 Единицы количества: В единицах хранения Отбор: Организация В списке "!Опт МСК"												
Комитент Артикул	Организация Номенклатура, Характеристика	Валюта Ед. изм.	Не отчитались		Продажа / списание			Оформлены отчеты		Остаток к оформлению		
			Количество	Сумма	Продано	Сумма	Списано	Количество	Сумма	Количество	Сумма	
!Склад МСК	!Опт МСК	RUB			1,000	20 000,00			1,000	20 000,00		
	!Монтаж,	шт			1,000	20 000,00			1,000	20 000,00		
<b>Итого</b>					<b>1,000</b>	<b>20 000,00</b>			<b>1,000</b>	<b>20 000,00</b>		

## 75. Ввод нового документа «Пересчет товаров»

- a. Статус: В работе
- b. Склад: «!Розничный»
- c. Заполнить по отбору
- d. Проведение
- e. Статус: Внесение результатов
- f. Проведение
- g. Статус: Выполнено
- h. Проведение

## 76. Смотрим отчет «Ведомость по товарам на складах»

☆ **Ведомость по товарам на складах**

Период: 01.02.2020 – 29.02.2020  Детализация до регистратора

Склад: !Розничный

---

### Ведомость по товарам на складах

Параметры: Период: 01.02.2020 - 29.02.2020  
 Количество товаров: В единицах хранения  
 Отбор: Склад Равно "!Розничный"

Склад	Помещение	Артикул	Номенклатура, Характеристика, Серия	Ед. изм.	Количество		
					Начальный остаток	Приход	Расход
!Розничный					21,000	11,000	10,000
	!Товар №1, Гост 001, Зеленый, Обычный,			шт	11,000	5,000	6,000
	!Товар №2, Гост 001, Синий, Люкс,			шт	10,000	6,000	4,000
<b>Итого</b>					<b>21,000</b>	<b>11,000</b>	<b>10,000</b>

### Итого товаров в единицах хранения

Ед. изм.	Количество			
	Начальный остаток	Приход	Расход	Конечный остаток
шт		21,000	11,000	10,000
<b>Итого</b>		<b>21,000</b>	<b>11,000</b>	<b>10,000</b>

## 77. Ввод документа «Реализация товаров и услуг»

- a. Клиент: «!Крупный»
- b. Соглашение: «!На хранение»
- c. Товары, строка 1:
  - i. Номенклатура: «!Ответственное хранение»
  - ii. Количество: 1
  - iii. Цена: 10 000,00
- d. Проведение
- e. На основании реализации:
  - i. Ввод документа «Счет на оплату»
  - ii. Ввод документа «Счет-фактура выданный»
  - iii. Ввод документа «Поступление безналичных ДС»
    1. Проведено банком
    2. Номер по банку:
    3. От:
    4. Статья ДДС: «Поступление оплаты от клиента (продажа товаров, работ, услуг)»
- f. Статус: «Реализовано»

← → ☆ Реализация товаров и услуг 0000-000004 от 07.02.2020 13:34:11 🔗 ×

Основное [Файлы](#) [Задачи](#) [Мои заметки](#)

**Провести и закрыть** ЭДО Печать Отчеты Еще ?

Статус: Реализовано

Основное [Товары \(1\)](#) [Доставка](#) [Дополнительно](#)

[Подобрать и проверить табачную продукцию](#)

Указать серии Заполнить Цены и скидки Еще ?

N	Номенклатура	Характеристика	№ Серия	Количество	Ед. изм.	Вид цены	Цена	% ат
1	Юответственное х...	<характеристики н...	<для товаров>	1,000	шт	<произвольная>	10 000,00	

## 78. Ввод нового документа «Списание на расходы»

- a. Организация: «!Опт МСК»
- b. Подразделение: «!Складское хозяйство»
- c. Склад: «!Оптовый, ордерный»
- d. Товары
  - i. «!Товар №3», 1 метр
  - ii. Ввод новой статьи расходов «!**Прочие, на фин. результат**»
    1. Наименование: «!Прочие, на фин. результат»
    2. Тип расходов: «Прочие операционные и внереализационные расходы»
    3. Распределять в регл. учете: «На финансовый результат»
    4. Ввод нового способа распределения «!**Пропорционально выручки**»
      - a. Наименование: «!Пропорционально выручки»
      - b. Правило распределения: «Пропорционально выручке от продаж»
    5. Тип аналитики: Организация
  - iii. Аналитика: «!Опт МСК»

## 79. Рабочее место «Отгрузка», ввод новых документов «Расходный ордер на товары»

- a. Статус «К отбору»
- b. Проведение
- c. На основании, ввод документа «Отбор (размещение) товаров»
  - i. Статус: «В работе»
  - ii. Проведение
  - iii. Указание серий
  - iv. Статус «Выполнено без ошибок»
- d. Статус: «Отгружен»

80. Ввод нового документа «Приобретение услуг и прочих активов»

- a. Поставщик: «!Крупный»
- b. Соглашение: «!Закупки»
- c. Расходы и прочие активы, строка 1:
  - i. Содержание: !Автопогрузчик №1
  - ii. Количество: 1
  - iii. Цена: 600000
  - iv. Ввод новой статьи расходов «!**Расходы на склад, РБП**»
    - 1. Наименование: «!Расходы на склад, РБП»
    - 2. Тип расходов: Расходы на складское хранение и обработку
    - 3. Распределять в регл. учете: На расходы будущих периодов
    - 4. Ввод новой статьи расходов «!**Расходы на склад, на фин. результат**»
      - a. Наименование: «!Расходы на склад, на фин. результат»
      - b. Тип расходов: Расходы на складское хранение и обработку
      - c. Распределять в регл. учете: На финансовый результат
      - d. Способ распределения: «!Пропорционально выручки»
      - e. Тип аналитики расходов: Склад (Место хранения)
    - 5. Тип аналитики расходов: Склад (Место хранения)
  - v. Аналитика: «!Оптовый, ордерный»
- d. Подразделение: «!Складское хозяйство»
- e. Проведение
- f. На основании
  - i. Ввод документа «Счет фактура полученный»
  - ii. Ввод документа «Списание безналичных ДС»
    - 1. Проведено банком
    - 2. Номер по банку:
    - 3. От:
    - 4. Статья ДДС: «Оплата поставщику (товары, работы, услуги)»

81. Запуск закрытия месяца по организациям

- a. «!Опт МСК»
- b. «!Склад МСК»

82. Рабочее место «Распределение РБП», вкладка «К распределению», ввод нового документа «Распределение РБП»:

- a. Организация: «!Опт МСК»
- b. Подразделение: «!Складское хозяйство»
- c. Статья РБП: «!Расходы на склад, РБП»
- d. Аналитика: «!Оптовый, ордерный»
- e. Распределить: по месяцам, на 12
- f. Начиная с: , по:
- g. Распределение по месяцам, распределить расходы

N	Дата	Подразделение	Статья расходов	Аналитика	Упр. учет с НДС (RUB)	Упр. учет без НДС (RUB)	Бухг
1	01.02.2020	!Складское хозяйство	!Расходы на склад, на ...	!Оптовый, ордерный	50 000,00	41 666,67	
2	01.03.2020	!Складское хозяйство	!Расходы на склад, на ...	!Оптовый, ордерный	50 000,00	41 666,67	
3	01.04.2020	!Складское хозяйство	!Расходы на склад, на ...	!Оптовый, ордерный	50 000,00	41 666,67	
4	01.05.2020	!Складское хозяйство	!Расходы на склад, на ...	!Оптовый, ордерный	50 000,00	41 666,67	
5	01.06.2020	!Складское хозяйство	!Расходы на склад, на ...	!Оптовый, ордерный	50 000,00	41 666,67	
6	01.07.2020	!Складское хозяйство	!Расходы на склад, на ...	!Оптовый, ордерный	50 000,00	41 666,66	
7	01.08.2020	!Складское хозяйство	!Расходы на склад, на ...	!Оптовый, ордерный	50 000,00	41 666,67	
8	01.09.2020	!Складское хозяйство	!Расходы на склад, на ...	!Оптовый, ордерный	50 000,00	41 666,66	
9	01.10.2020	!Складское хозяйство	!Расходы на склад, на ...	!Оптовый, ордерный	50 000,00	41 666,67	
10	01.11.2020	!Складское хозяйство	!Расходы на склад, на ...	!Оптовый, ордерный	50 000,00	41 666,66	
11	01.12.2020	!Складское хозяйство	!Расходы на склад, на ...	!Оптовый, ордерный	50 000,00	41 666,67	
12	01.01.2021	!Складское хозяйство	!Расходы на склад, на ...	!Оптовый, ордерный	50 000,00	41 666,66	

**83. Запуск закрытия месяца по организациям**

- a. «!Опт МСК»
- b. «!Склад МСК»

**84. Проверка результата с помощью отчетов:**

- a. «Ведомость расчетов с клиентами»
- b. «Ведомость расчетов с поставщиками»
- c. «Финансовые результаты»
- d. «Управленческий баланс»